



Instituição Particular de Solidariedade Social

Pinhal Novo, 1980



JORNAL



TRAQUINAS

ANO VI N° 41 • Dezembro de 2014 • Edição da Fundação COI

Notícias de novembro de 2014

Festa de Natal 2014



BOAS FESTAS

Bem-vindo novamente a mais uma edição

O nosso jornal saúda-vos, bom povo!

A aproximar-se já está o Natal

Sempre acompanhado pelo Ano Novo.

Festejamos com muita alegria

Esta época natalícia, em que a

Solidariedade toca-nos de forma especial

Todos juntos celebramos e em união

A tão esperada chegada do Natal, com

Saúde e amor dentro do nosso coração.



Dramatização da lenda do "S. Martinho"


Construção dos adereços para a dramatização...



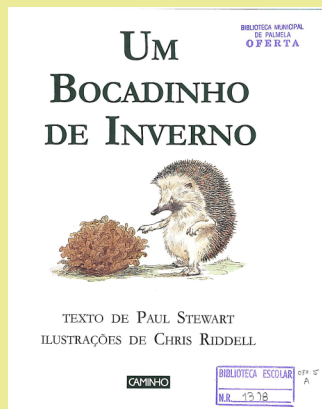
ESTIMULAÇÃO À LEITURA E À ESCRITA



Desfrute do prazer de contar histórias, mergulhando no universo fantástico da história “Elmer” de David McKee, que a partir de hoje iremos disponibilizar em pequenos excertos mensais.



Esta é uma história motivada pela amizade e pela pureza dos afectos. O enredo desenrola-se em torno do motivo da curiosidade e do afastamento forçado – o Ouriço tem de hibernar e quer saber como é o Inverno.



Folha de rosto onde se encontra o registo do livro e o código que permite a sua localização nas estantes da Biblioteca.

CRECHE SALA 1º Berçário

Olá amigos!

Começámos o mês de Novembro a preparar as castanhas para celebrar o Dia de S. Martinho. As castanhas foram elaboradas com digitinta de chocolate, que pudemos explorar livremente e até provar!

Os nossos pais foram convidados a passar um tempinho na nossa sala a interagir com o grupo, com o vestuário característico das suas profissões, para que nós tivéssemos a oportunidade de contactar com várias fardas e batas, sem termos receio!

Como alguns de nós já completámos um aninho, tivemos as primeiras experiências com o segundo prato ao almoço!

Perto do final do mês ouvimos algumas canções de natal, como primeiro contacto com o espírito natalício e contribuímos com estrelas elaboradas com a técnica da digitinta para enfeitar a Instituição.

Os adultos continuam a proporcionar-nos brincadeiras que estimulam a marcha e a linguagem.

O colinho e os miminhos permanecem sempre na nossa sala!

Até à próxima!
Beijinhos.



CRECHE 2º Berçário

Olá, Amiguinhos!

Aqui estamos nós com mais novidades!

No mês de Novembro comemorámos o dia de S. Martinho com a elaboração de uma castanha. Descalços andamos por cima de plástico com bolinhas para decalcar a tinta no papel.

Rasgámos papel crepe e colámos num desenho de uma castanha. Exploramos uma nova técnica de pintura: pintura com o carrinho. Continuámos com as sessões de Movimento/Música /Drama no salão, com o professor João.

Por agora é tudo, voltamos no próximo mês, com mais novidades.

Até à próxima!



CRECHE SALA III

Olá amiguinhos!



Novembro foi um mês repleto

de coisas quentes, doces e boas!

De pincel molhado em chocolate e de lábios de batom Nesquik pintados divertimo-nos a pincelar uma castanha super catita!

Depois de mexermos, tocarmos e até nos picarmos num ouriço de castanha (obrigada pais do Gonçalo por esta oferta) e de ouvirmos a estória da Maria Castanha, fizemos um bonito colar, que usámos orgulhosos no Dia de s. Martinho!

E para terminar esta quadra treinámos a nossa motricidade fina a fazer rasgagem e colagem em cartucho e deliciamo-nos a saborear pequenas e gostosas castanhas... tão bom!

Enfim, foi um mês muito divertido e cheio de sabores! Por agora é tudo, beijoquinhas doces e castanhinhas!



CRECHE VILA BELA SALA I - 1º Berçário

Olá Amiguinhos!



O mês de novembro foi cheio de novas conquistas!

Comemorámos as efemérides do mês com a realização de trabalhos de expressão plástica e audição de canções da época.

No dia de S. Martinho explorámos a textura das castanhas, ouvimos o estalar da casca e manipulámos com as nossas mãos a castanha, realizando uma carimbagem com este fruto e também uma colagem com as cascas.

Iniciámos os preparativos para a época natalícia, através da realização de trabalhos de expressão plástica no âmbito do projeto anual: os nossos papás realizaram umas decorações para a nossa árvore coletiva; realizámos estrelas, anjos e árvores de Natal para a decoração coletiva da nossa escola; contribuímos na elaboração do presépio de Natal, com a realização do burro, da vaca e do anjo.

Realizámos também uma rena e uma árvore de Natal coletiva, em conjunto com a sala III! No dia Internacional dos Direitos da Criança realizámos um cartaz muito especial, onde espelhamos o que de mais importante se deve ter na Infância.

Despedimo-nos com um grande Abraço e Boas Festas!



- Vou ter saudades de ti - disse o Coelho.
- Vais ter saudades de mim?
- Não - disse o Ouriço.
- Eu vou ter saudades de ti - disse o Coelho.
- Já sei - disse o Ouriço - ainda agora mo disseste.



- És esquecido - disse o Ouriço.
- Esquecido? - disse o Coelho.
- Se não fosses esquecido - disse o Ouriço - lembravas-te de por que é que eu não vou ter saudades de ti.



- Lembra-me - disse o Coelho.
- Vou estar a dormir - disse o Ouriço. - Quando estamos a dormir não temos saudades dos amigos.

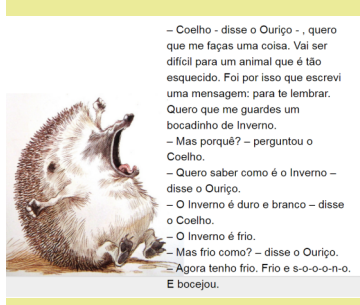


O Ouriço pegou numa pedra bicuda e foi até à árvore. O Coelho comeu uma ervinha verde, e depois uma florinha, e depois um trevo.



Querido coelho por favor guarda-me um bocadinho de Inverno para quando eu acordar saudades de ti.

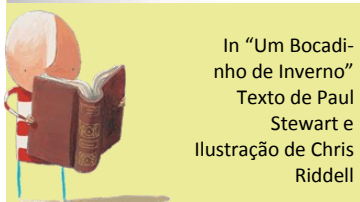
O Ouriço escreveu uma mensagem na casca.



- Coelho - disse o Ouriço - , quero que me faças uma coisa. Vai ser difícil para um animal que é tão esquecido. Foi por isso que escrevi uma mensagem: para te lembrar. Quero que me guardes um bocadinho de Inverno.
- Mas porquê? - perguntou o Coelho.
- Quero saber como é o Inverno - disse o Ouriço.
- O Inverno é duro e branco - disse o Coelho.
- O Inverno é frio.
- Mas frio como? - disse o Ouriço.
- Agora tenho frio. Frio e s-o-o-o-n-o. E bocejou.



O Coelho abanou o amigo.
- Aii - gritou ele.



In "Um Bocadinho de Inverno"
Texto de Paul Stewart e
Ilustração de Chris Riddell



O Natal dos Pintainhos

(Há Festa na Quinta)

Olha a quinta com os animais
A ovelha, o galo e muito mais
Os pintainhos também estão a chegar
Para a festa animar .

As luzinhas já estão a brilhar
As estrelas a iluminar
Os lacinhos e embrulhos para as prendas
É o Natal a chegar .


É Natal , é hora de cantar
Hoje, há festa na quinta
É o Natal com grande pinta
É Natal, é hora de juntar
A família e os teus amigos
Para estarmos todos mais unidos.

A ovelha faz a camisola
Para o galo poder ir à escola
A galinha faz os doces para a ceia
O pintainho põe a prenda na meia
Todos se divertem neste dia
E há calor depois na noite fria
Dão as mãos, abraços e beijinhos
E, à lareira, cantam bem juntinhos.

É Natal , é hora de cantar
Hoje, há festa na quinta
É o Natal com grande pinta
É Natal, é hora de juntar
A família e os teus amigos
Para estarmos todos mais unidos.

Não te esqueças pra na quinta
com pinta poderes entrar
Basta tu sorrir e queres partilhar.

É Natal , é hora de cantar
Hoje, há festa na quinta
É o Natal com grande pinta
É Natal, é hora de juntar
A família e os teus amigos
Para estarmos todos mais unidos.



CRECHE VILA BELA SALA III

Olá amiguinhos!!!

Cá estamos de novo.

Este mês de Novembro, trabalhámos sobre o tema do Outono e do S. Martinho. Para comemorar o Dia de S. Martinho pintámos castanhas com canela e ficaram uns trabalhos muito cheirosos. Provámos também castanhas e batatas doces assadas e gostámos muito. Realizámos um trabalho coletivo alusivo aos Dia Mundial dos Direitos da Criança.

Comemorámos o aniversário do nosso amiguinho G., que está a ficar muito crescido. Elaborámos ainda um trabalho para a escola em conjuntos com a nossa família, e ficaram todos muito lindos.

Até para o próximo mês!

Muitos beijinhos das

Girafinhas da Sala III**



CRECHE VILA BELA SALA V

Olá Amiguinhos!

Aqui estamos nós para vos contar como foi o nosso mês de Novembro.

Iniciámos com as atividades alusivas ao S. Martinho: através da utilização de figuras, as crianças ouviram a Lenda de S. Martinho; elaboraram uma fogueira com castanhas (rasgagem e colagem; pintura com canela); pintaram a “menina- castanha/ menino-castanha”, utilizando uma batata-doce, lápis de cor e colagens diversas e, aprenderam novas canções alusivas ao S. Martinho.

Realizámos os enfeites e decorações de natal, utilizando diversos materiais, para que o “espírito natalício desperta-se” no primeiro dia do mês de Dezembro.

E, como estamos próximos do mês de natal, já fizemos os nossos pedidos ao Pai Natal: selecionámos os nossos brinquedos preferidos (que vimos nas revistas) e, depois colámos numa prenda. Agora é só esperar até à noite de natal...

Até lá, já sabem...brinquem muito!





“Quantas mais matérias e formas de expressão a criança conheça, mais perfeita é a sua técnica, melhor pode organizar o espaço, as linhas, as formas e as cores e, de forma mais inteligível, se expressa para os outros, enriquecendo assim o valor de comunicação da expressão gráfica e a criatividade.”

Sinos de Natal com cápsulas da Nespresso

O que é preciso:

1. 2 cápsulas de café Nespresso douradas;
2. Fio dourado;
3. 2 bolinhas prateadas;
4. Fita vermelha.

Instruções:

1. Fazer um pequeno buraco na parte superior das cápsulas com uma tesoura.
2. É importante que faça o buraco pela parte interior das cápsulas para evitar que se rompam. Veja a imagem para o fazer correctamente.
3. Para poder pendurar estes bonitos sinos na árvore de Natal introduza o fio dourado pelos dois buracos das cápsulas para que fiquem unidas.
4. Agora para que os sinos sejam mais reais e originais, adiciona-se as bolinhas prateadas nos extremos inferiores do cordão e faz-se um nó para que não saiam. Na parte superior, faça outros nós para poder pendurar os sinos na árvore de Natal.
5. Para finalizar este trabalho, vai dar-lhe um toque ainda mais natalício com um bonito laço vermelho. Utilize uma fita vermelha para o fazer, deve simplesmente dar um nó no cordão unindo as duas cápsulas de café e fazer o laço. Simples!



CRECHE VILA BELA SALA VI

Olá amiguinhos!

No mês de Novembro comemorámos o São Martinho, comendo castanhas, batatas doces e romã com açúcar docinho... Sentimos a textura dos ouriços das castanhas os nossos dedos doeram ao ser picados, mas nós rimos muito porque os ouriços picam mas são engraçados. Elaborámos um cartaz para o São Martinho assinalar, construindo um bolo de ouriços de castanhas mas era só um bolo a brincar. Observámos imagens de alimentos diferentes que transformámos em cartões, assim teremos na sala um ficheiro de imagens para usar em diferentes ocasiões. Ainda este mês iniciámos os trabalhos de Natal, pintando presentes com carrinhos, bolas com as mãos e um pinheiro com uma tinta caseira especial.

Para o próximo mês voltamos com mais novidades! Beijinhos e miminhos...



PRÉ - ESCOLAR SALA VERTICAL DE TRANSIÇÃO

Olá amiguinhos!

Cá estamos nós para vos contar as aventuras e novidades do mês de Novembro.

Como sabem no dia 11 comemorou-se o S. Martinho. Assim, observámos um castanheiro e, neste dia, o nosso lanhe foi diferente e recheado de coisas boas! Foi muito giro! E sabem qual a atividade que mais gostámos? Foi a realização de pintura com canela! Construámos, também, um cartucho para guardar as nossas castanhas. Ainda para comemorar este dia assistimos à dramatização da lenda de S. Martinho, realizada pela sala Pré-Escolar II.

Ainda durante este mês assistimos à um espetáculo no Teatro São João em Palmela, englobado na semana da dança. Gostámos muito!

No dia 21 o nosso amigo Lucas fez 4 anos. Muitos Parabéns! Por agora é tudo!

Um beijinho para todos e até para o mês que vem.



O JOGO

O Jogo desenvolve a criatividade, os conhecimentos e o raciocínio.

Enquanto atividade simbólica, o jogo implica fazer de conta, pelo que favorece o desenvolvimento da imaginação, da fantasia e a projeção simbólica de conteúdos afetivos.

Jogos de Natal Caça ao Tesouro

Um dos jogos mais tradicionais e divertidos de natal é a caça ao tesouro.

Ideal para interagir e fazer dinâmicas de grupo ao mesmo tempo que se diverte.

1. Esconda prendas pela casa;
2. Estipule uma hora para começar, e deixe as crianças procurarem as prendas;
3. Pode dar pistas;
4. Pode apenas usar doces em vez de prendas.



PRÉ - ESCOLAR I

Olá amigos...

Cá estamos de novo para mais notícias da nossa sala.

Este foi um mês onde explorámos muito a atenção e a concentração.

Explorámos muitos livros na nossa mediateca com a ajuda da D. Fernanda.

Os momentos de brincadeira... Esses foram muitos.

Ainda não conseguimos estar muito concentrados... Mas lá chegaremos.

Beijocas apertadas e até o próximo mês.



PRÉ - ESCOLAR II

Bem vindo!

Este mês de novembro desenvolvemos atividades ligadas ao festejo do dia de S. Martinho e o início das atividades ligadas ao Natal.

Foi contada a lenda de S. Martinho, explorámos a mesma valorizando a expressão plástica, a expressão corporal e a mímica. Sendo mais uma forma de estimularmos a imaginação e a criatividade.

A dramatização foi apresentada às restantes salas de pré-escolar.

Para a comemoração do natal iniciámos com pinturas abstractas e a atividade pictórica (traços direitos, traços cruzados e pontos) com tinta dourada e prateada, que colocámos nos placards. Construímos e pintámos as nossas bolas de natal que dispusemos pela sala.

Até o próximo jornal!



CURIOSIDADES

O que existe de especial no nosso planeta?

Tanto quanto sabemos, a Terra é o único planeta do Sistema Solar em que existe vida. Juntamente com o calor do Sol, a água em estado líquido é o outro ingrediente principal da vida.

A Terra tem muita água—no total cobre cerca de três quartos da superfície do planeta.



O que é uma estrela cadente?

Uma estrela cadente, ou meteoro, produz-se quando uma pequena rocha do espaço, chamada meteorito, entra na atmosfera da Terra e arde completamente. Vemo-la como uma risca de luz no céu. A chuva de estrelas acontece quando a Terra passa por um grupo de meteoróides.



PRÉ - ESCOLAR III

Olá Pais...

durante o mês de novembro realizámos diversas atividades de exploração da área da formação pessoal e social, conhecimento do mundo, expressão plástica e a área da matemática.

Este mês foi dedicado ao dia das bruxas e ao Outono. Realizámos atividades de exploração dos elementos do Outono: cores, frutos, entre outros. No dia das bruxas realizámos várias atividades de expressão plástica e um bailarico das bruxas. Foi muito divertido!!!

Iniciámos também os nossos ensaios para a festa de Natal e a decoração da nossa árvore de Natal...os pais vão adorar... vai ficar muito linda...esperem para ver no próximo mês...

Abraços e até ao próximo mês.



1º Ciclo do Ensino Básico

Olá amigos e amigas,

Já passou mais um mês e temos novidades para contar!

Continuamos a trabalhar a bom ritmo e ao longo do mês realizámos várias atividades.

Fizemos uma receita de bolinhas de chocolate, ficaram deliciosas e queremos repetir!

Assistimos a dois espetáculos de dança e divertimo-nos muito.

Para além disso, continuamos a viajar no mundo da matemática, português, estudo do meio e expressões.

E porque o Natal está próximo, já começámos a fazer enfeites para colocar na nossa sala de aula, mas no próximo mês contamos tudo e mostramos como ficaram.

Esperamos que tenham gostado das novidades da turma do 1º ciclo!

Até ao próximo mês...

Para todos... Feliz Natal e um excelente Ano Novo!



ADIVINHAS

A enfeitar o pinheiro
é onde gosto de estar.
Sou muito redondinha
e fácil de pendurar.
Quem sou eu?



R: A bola.

Sou um Pai muito feliz
Que traz ao lar muita alegria
Ando sempre lá por fora
Só venho a casa um dia



R: Pai Natal.

Sou alguém especial
e brancas asas eu tenho.
Quando precisarem chamem
que lá do céu eu venho.
Quem sou eu afinal?



R: Anjo.



Temos novidades na nossa
horta: semeámos flores e
agora estamos à espera que
cresçam na primavera.

Continuámos a fazer o nosso
presépio, que poderão ver
na exposição!

E também fizemos os enfei-
tes para o Natal, utilizando
muito material reciclado,
como rolhas, tampas, pacotes
de leite, cartão e jornal.
Fizemos anjos, bolas, estre-
las, flores e uma árvore de
tampas e outra de pacotes
de leite. Ficaram bem engra-
çadas.



CAO

Centro de Atividades Ocupacionais

Olá amiguinhos!



Trazemos novas notícias sobre as nossas activida-
des! Este mês celebrámos o São Martinho – ou-
vimos a história da Maria Castanha e
construímos a nossa própria Maria Castanha!

Foi muito divertido!



E, por fim, montámos a árvore de Natal! Nós adoramos o Natal e
ter a casa toda enfeitada!

Beijinhos e abraços de todos nós!!

CATL



Olá leitores, voltamos mais

uma vez para vos contar as novidades do CATL.


Em novembro iniciámos o atelier de fantoches. Com diferentes
materiais recicláveis começámos a elaborar várias formas de
fantoches com os quais poderemos depois brincar.

Celebrámos o S. Martinho comendo castanhas, “Olha as
castanhas assadinhas, são boas e quentinhas”.

Começámos ainda a preparar as nossas decorações de natal para
decorar a nossa sala e a Instituição.

Gostaríamos de desejar a todas as famílias um Feliz Natal e Bom
Ano Novo.

Adeussss...



Movimento, música e drama Educação física

Olá, olá !!



Tinham muitas saudades nossas? Querem notícias ? Então cá vai !!

Na **creche** fizemos exercícios com deslocamentos no túnel e jogos de tração.

No **pré-escolar** fizemos jogos de postura corporal



No **1º Ciclo** fizemos jogos pré-desportivos.

Na **residência de idosos** fizemos jogos de motricidade fina.

No **Lar Residencial** fizemos jogos de agilidade.

Espero que tenham gostado !!

Até breve ...



NOVIDADES



QUINTA PEDAGÓGICA
QUINTA DA
CASA CARMELA



Espaço de preservação dos valores culturais

Espaço de Educação Ambiental – Eco-educação

Núcleo Museológico da Casa Caramela

Olá, olá...

O mês de novembro esteve um pouco chuvoso, o que ocasionou o cancelamento de duas visitas à quinta. Mas, novas marcações já foram agendadas, só esperamos que o tempo ajude.

No entanto, e apesar do mau tempo a vida na quinta não pára, há sempre muitas tarefas a cumprir.

Os animais têm de ser tratados e alimentados para se manterem saudáveis, a horta, o pomar e a mata também necessitam de cuidados específicos para se manterem sempre bonitos e com bom aspeto visual.

Por agora é tudo, até ao próximo jornal...





Vem
fazer a tua
festa de aniversário na
Quinta da
Casa Caramela!

Festas de Aniversário

2

*horas de
diversão com
atividades
lúdicas e de
educação
ambiental.*



CONDIÇÕES GERAIS

Mínimo 15 crianças/ máximo 40.

1h30 de brincadeira e 30 mn de lanche.

Inclui a entrada de 4 adultos (linha reta de parentesco).

Adultos extra – 4€ (inclui visita à Quinta Pedagógica com café).

Não é permitido trazer comida/ bebida para a festa.

Sinal de 40% para a reserva.



Sede da
Fundação COI

Estrada
do Rio Frio

Praça



Estrada da
Palhota



Quinta Pedagógica
da "Casa Caramela"

Escola do 1º
Ciclo da Palhota



MARCAÇÕES:

Avenida Zeca
Afonso, Urbaniza-
ção
dos Mochos
2955-220 PINHAL
NOVO

Telef: 21 2362302
Fax: 21 2387741